

Moshi Moshi

เอกสารเชิญประชุมสามัญผู้ถือหุ้นประจำปี 2567

บริษัท โมชิ โมชิ รีเทล คอร์ปอเรชั่น จำกัด (มหาชน)

วันที่ 25 เมษายน 2567 เวลา 10.00 น.

จัดประชุมผ่านสื่ออิเล็กทรอนิกส์ (E-AGM) เพียงช่องทางเดียว

การลงทะเบียน

ผู้ถือหุ้นแจ้งความประสงค์เข้าร่วมประชุม ได้ที่

<https://moshi.thekoble.com/agm/emeeting/index/1>




หรือแสกน QR Code นี้

สามารถแจ้งความประสงค์เข้าร่วมประชุมตั้งแต่วันที่ 11 เมษายน 2567 เป็นต้นไป



International Co., Ltd
บริษัท โอเจ อินเตอร์เนชั่นแนล จำกัด

คู่มือการใช้งาน ระบบการประชุมผู้ถือหุ้น ผ่านสื่ออิเล็กทรอนิกส์ (E-AGM)



สารบัญ

01

การเตรียมความพร้อมสำหรับการเข้าประชุมผู้ถือหุ้น
ผ่านสื่ออิเล็กทรอนิกส์ (E-AGM)

02

คู่มือการแจ้งความประสงค์เข้าร่วมประชุม
ผ่านระบบ E-Request
(ช่องทางเว็บไซต์หรือ QR Code)

03

การลงทะเบียนเข้าร่วมประชุม
และการใช้งานระบบประชุมผู้ถือหุ้น
ผ่านสื่ออิเล็กทรอนิกส์ (E-AGM)

04

คู่มือการติดตั้ง Application ZOOM

การเตรียมความพร้อมสำหรับการเข้าประชุมผู้ถือหุ้น ผ่านสื่ออิเล็กทรอนิกส์ (E-AGM)

ผู้ถือหุ้นหรือผู้รับมอบฉันทะที่มีความประสงค์
จะเข้าร่วมประชุมต้องส่งเอกสารยืนยันตัวตน
มายังบริษัท ตามช่องทางที่ได้ระบุไว้



เมื่อบริษัทได้ตรวจสอบข้อมูลตามรายชื่อผู้ถือหุ้นตามข้อมูลปิดสมุดทะเบียน
รายชื่อผู้ถือหุ้นที่มีสิทธิเข้าร่วมประชุมฯ ถูกต้องครบถ้วนแล้ว ผู้ให้บริการจัด
ประชุมผ่านสื่ออิเล็กทรอนิกส์ จะส่ง Link สำหรับการเข้าร่วมประชุมและคู่มือ
การเข้าใช้งานไปยังอีเมลที่ท่านได้ส่งมาแจ้งบริษัท


เตรียมอุปกรณ์เพื่อใช้ในการเข้าร่วมประชุมผ่านสื่ออิเล็กทรอนิกส์



PC Computer



Laptop



Smartphone/Tablet



Web Browser



Google Chrome



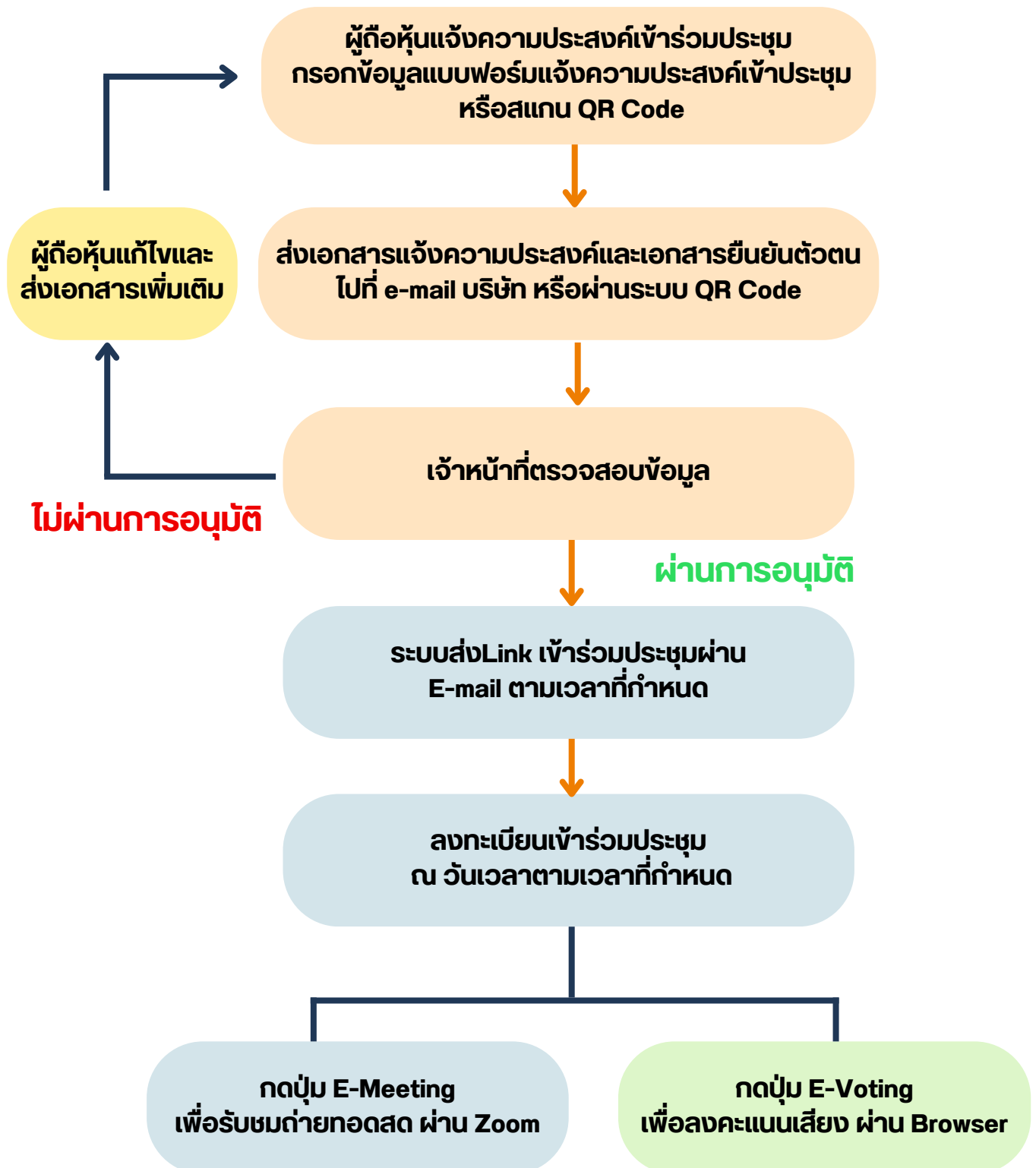
Microsoft Edge



Safari

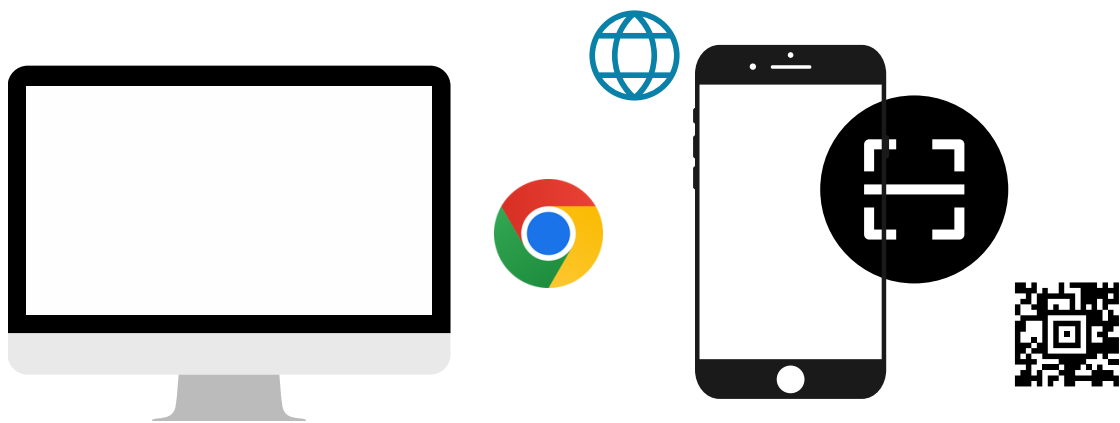
การเตรียมความพร้อมสำหรับการเข้าประชุมผู้ถือหุ้น ผ่านสื่ออิเล็กทรอนิกส์ (E-AGM)

ผังแสดงขั้นตอนการเข้าร่วมประชุมผ่านสื่ออิเล็กทรอนิกส์



คู่มือการแจ้งความประสงค์ เข้าร่วมประชุม

ผ่านระบบ E-Request



โดยช่องทางเว็บไซต์หรือ QR Code

คู่มือนี้จัดทำโดย บริษัท โอเจ อินเตอร์เนชั่นแนล จำกัด
ห้ามมิให้นำไปใช้ต่อโดยไม่ได้รับอนุญาต

สารบัญ

หน้า

การแจ้งความประสงค์เข้าร่วมประชุมผ่านสื่ออิเล็กทรอนิกส์ (E-AGM) โดยช่องทางเว็บไซต์ หรือ QR Code

1-2

1

กรณีมาด้วยตนเอง (E-AGM) (Self-Attending)

3-4

2

มอบฉันทะให้กรรมการอิสระ
(Proxy to an independent director)

5-6

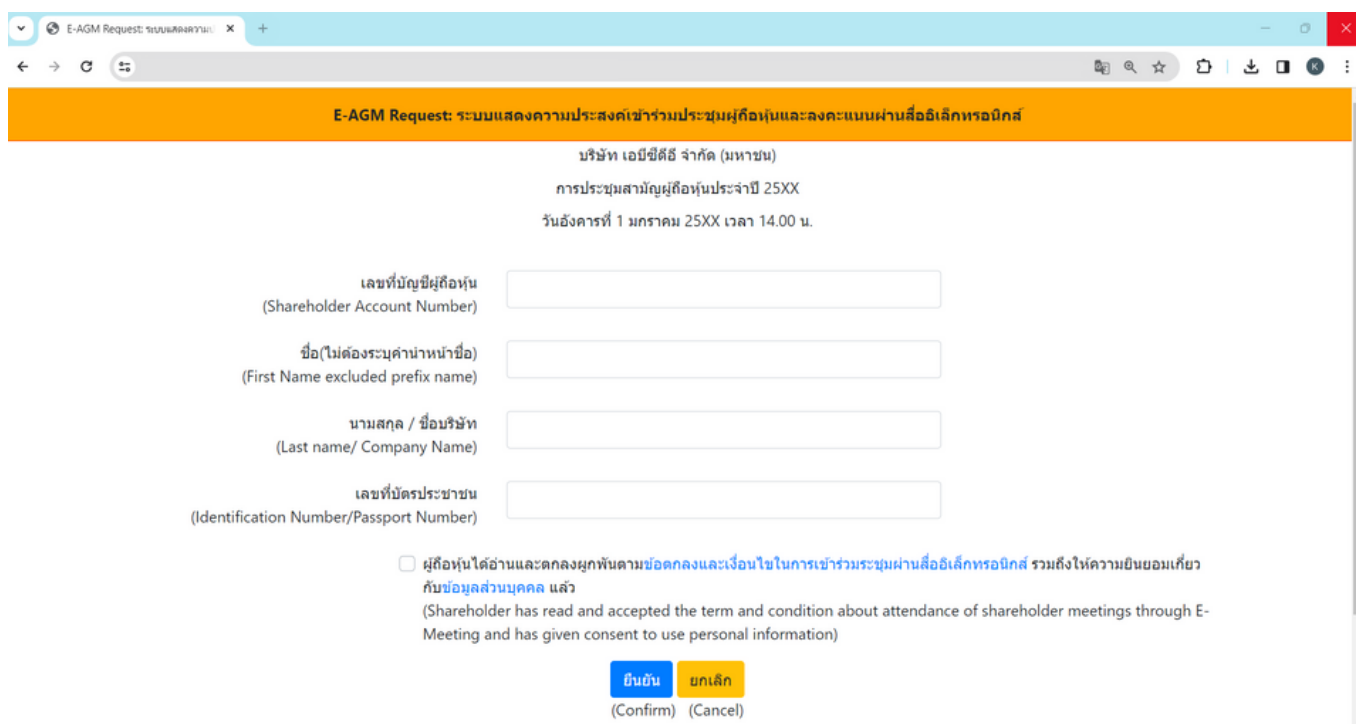
3

กรณีมอบฉันทะให้บุคคลทั่วไป
(E-AGM) (Proxy to others)

7-9

กรณีผู้ถือหุ้นต้องการแจ้งความประสงค์เข้าร่วมประชุม ผ่านสื่ออิเล็กทรอนิกส์ (E-AGM) โดยช่องทางเว็บไซต์หรือ QR Code

1. แจ้งความประสงค์เข้าร่วมประชุมฯ ผ่าน Web Browser โดยสแกน QR Code หรือเข้าไปที่ Link URL ที่ทางบริษัทได้ระบุไว้ จะเจอหน้าให้กรอกข้อมูล ตามภาพตัวอย่าง



E-AGM Request: ระบบแสดงการประสงค์เข้าร่วมประชุมผู้ถือหุ้นและลงคะแนนผ่านสื่ออิเล็กทรอนิกส์

บริษัท เอ็มซีดีจี จำกัด (มหาชน)
การประชุมสามัญผู้ถือหุ้นประจำปี 25XX
วันอังคารที่ 1 มกราคม 25XX เวลา 14.00 น.

เลขที่บัญชีผู้ถือหุ้น
(Shareholder Account Number)

ชื่อ(ไม่ต้องระบุคำนำหน้าชื่อ)
(First Name excluded prefix name)

นามสกุล / ชื่อบริษัท
(Last name/ Company Name)

เลขที่บัตรประชาชน
(Identification Number/Passport Number)

ผู้ถือหุ้นได้อ่านและตกลงผูกพันตามข้อตกลงและเงื่อนไขในการเข้าร่วมประชุมผ่านสื่ออิเล็กทรอนิกส์ รวมถึงให้ความยินยอมเกี่ยวกับข้อมูลส่วนบุคคล แล้ว
(Shareholder has read and accepted the term and condition about attendance of shareholder meetings through E-Meeting and has given consent to use personal information)

(Confirm) (Cancel)

กรอกข้อมูลของผู้ถือหุ้น

- เลขที่บัญชีผู้ถือหุ้นหลักทรัพย์
- ชื่อ (ไม่ต้องระบุคำนำหน้า)
- นามสกุล

เลขที่บัญชีผู้ถือหุ้น (Shareholder Account Number)	9999997688
ชื่อ(ไม่ต้องระบุคำนำหน้าชื่อ) (First Name excluded prefix name)	โอเจ
นามสกุล / ชื่อบริษัท (Last name/ Company Name)	มีหุนเมอะ

(กรณีเป็นบริษัทให้เว้นว่างในช่องชื่อ และระบุชื่อบริษัทที่ชื่อนามสกุล)

ชื่อ(ไม่ต้องระบุคำนำหน้าชื่อ) (First Name excluded prefix name)	
นามสกุล / ชื่อบริษัท (Last name/ Company Name)	แอดทีฟ อินเทอร์เน็ต เซ็นแนล จำกัด

- เลขบัตรประจำตัวประชาชน
- เลือกยอมรับเงื่อนไข และยินยอมให้เข้าถึงข้อมูลส่วนบุคคล
- กด “ยืนยัน”

กรณีผู้ถือหุ้นต้องการแจ้งความประสงค์เข้าร่วมประชุม ผ่านสื่ออิเล็กทรอนิกส์ (E-AGM) โดยช่องทางเว็บไซต์หรือ QR Code

2. ตรวจสอบชื่อผู้ถือหุ้นและจำนวนหุ้น หากถูกต้องกรณารอกข้อมูลเพิ่มเติม

E-AGM Request: ระบบแสดงความประสงค์เข้าร่วมประชุมผู้ถือหุ้นและลงคะแนนผ่านสื่ออิเล็กทรอนิกส์

บริษัท เอบีซีดี จำกัด (มหาชน)
การประชุมสามัญผู้ถือหุ้นประจำปี 25XX
วันอังคารที่ 1 มกราคม 25XX เวลา 14.00 น.

ผู้ถือหุ้น (Shareholder) โจเจ มีหุ้นเยอะ

จำนวนหุ้น (No. of shares) 80,000,000 หุ้น

ชื่อ-นามสกุล (ภาษาอังกฤษ) (First name - Last name)

Email
เพื่อรับ link เข้าร่วมประชุม

เบอร์มือถือผู้ถือหุ้น (Shareholder's Mobile)

มาด้วยตนเอง (E-AGM) (Self-Attending)
 มอบฉันทะให้กรรมการอิสระ (Proxy to an independent director)
 มอบฉันทะให้บุคคลทั่วไป (E-AGM) (Proxy to others)

ย้อนกลับ (Back) ถัดไป (Next)

ชื่อ-นามสกุล (ภาษาอังกฤษ)

Email เพื่อรับ Link สำหรับการเข้าร่วมประชุม

เบอร์โทรศัพท์มือถือ

กรณีผู้ถือหุ้นเข้าร่วมประชุมด้วยตนเอง: **ระบุเบอร์โทรศัพท์มือถือของผู้ถือหุ้น**

กรณีมอบฉันทะ: **ระบุเบอร์โทรศัพท์มือถือของผู้รับมอบฉันทะเพื่อใช้ในการเข้าร่วมประชุม**

4. เลือกประเภทการเข้าร่วมประชุม

- เข้าร่วมประชุมด้วยตนเอง ผ่าน E-AGM
- มอบฉันทะให้บุคคลทั่วไปเข้าร่วมประชุม ผ่าน E-AGM
- มอบฉันทะให้กรรมการอิสระ

5. กด “ถัดไป”

กรณีผู้ถือหุ้นต้องการแจ้งความประสงค์เข้าร่วมประชุมผ่านสื่ออิเล็กทรอนิกส์ (E-AGM) โดยช่องทางเว็บไซต์หรือ QR Code

1. กรณี ผู้ถือหุ้นเข้าร่วมประชุมด้วยตนเอง

- มาด้วยตนเอง (E-AGM) (Self-Attending)
- มอบฉันทะให้กรรมการอิสระ (Proxy to an independent director)
- มอบฉันทะให้บุคคลทั่วไป (E-AGM) (Proxy to others)

E-AGM Request: ระบบแสดงความประสงค์เข้าร่วมประชุมผู้ถือหุ้นและลงคะแนนผ่านสื่ออิเล็กทรอนิกส์

บริษัท เอ็มซีดีดี จำกัด (มหาชน)
การประชุมสามัญผู้ถือหุ้นประจำปี 25XX
วันอังคารที่ 1 มกราคม 25XX เวลา 14.00 น.

ผู้ถือหุ้น โจเจ มีหุ้นเยอะ
(Shareholder)

จำนวนหุ้น 80,000,000 หุ้น
(No. of shares)

กรุณานำเอกสารประกอบเพื่อยืนยันตัวตน (Please attach document to verify your identity)

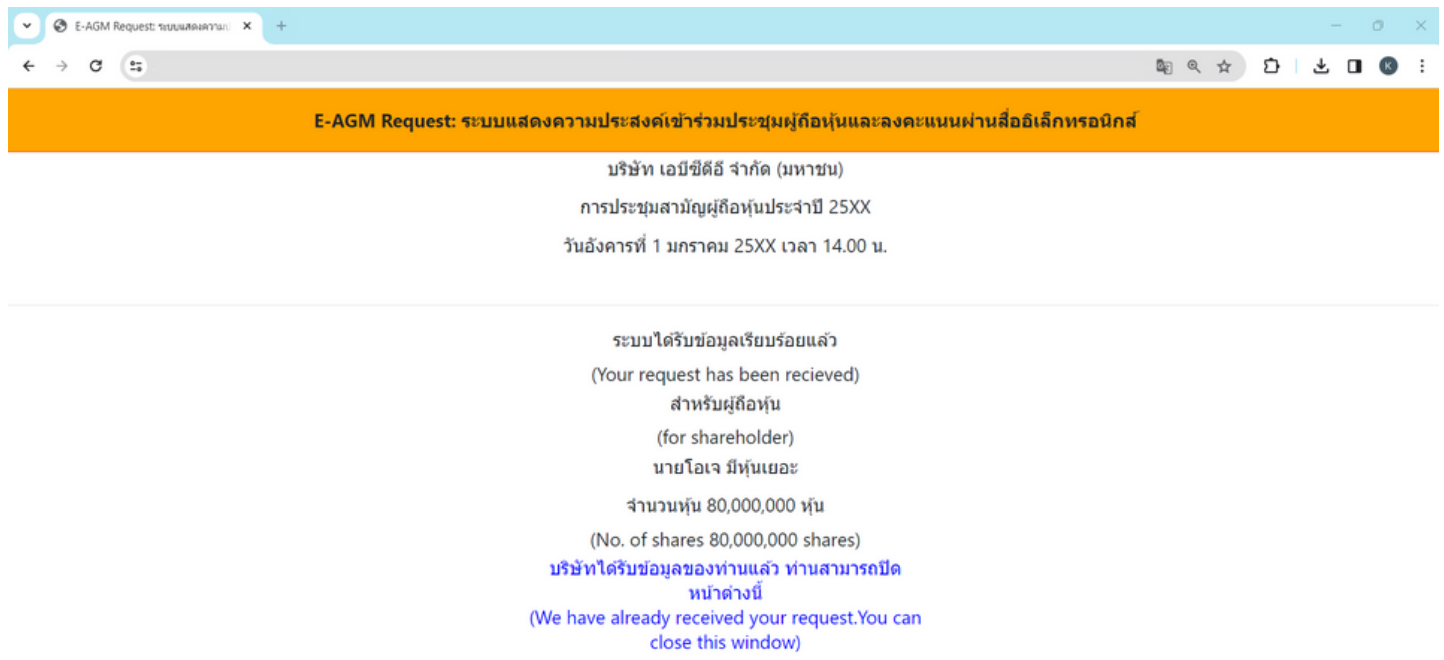
1. สำเนาบัตรประชาชน / passport / บัตรที่ราชการออกให้
(Copy of identification card/Passport)

เอกสารประกอบอื่นๆ
(Other support document)
เช่น หนังสือรับรองบริษัท
(i.e. Company certification)

ย้อนกลับ (Back) ถัดไป (Next)

กรณี ผู้ถือหุ้นเข้าร่วมประชุมด้วยตนเอง

- เตรียมแนบไฟล์เอกสารประกอบเพื่อยืนยันตัวตนของผู้ถือหุ้น
- สำเนาบัตรประชาชน, สำเนาหนังสือเดินทาง, สำเนาบัตรที่ทางราชการออกให้
- เอกสารอื่น ๆ เช่น หนังสือรับรองบริษัท
- กด “ถัดไป”



- ระบบจะขึ้นข้อความ “ระบบได้รับข้อมูลเรียบร้อยแล้ว” ให้ตรวจสอบชื่อ นามสกุล และจำนวนหุ้นอีกครั้ง
- ปิดหน้าต่าง เป็นการสิ้นสุดการแจ้งความประสงค์เข้าร่วมประชุม

1. กรณี ผู้ถือหุ้นมอบฉันทะให้กรรมการอิสระ

- มาด้วยตนเอง (E-AGM) (Self-Attending)
- มอบฉันทะให้กรรมการอิสระ (Proxy to an independent director)
- มอบฉันทะให้บุคคลทั่วไป (E-AGM) (Proxy to others)

The screenshot shows a web browser window with a tab titled 'สำนักงาน'. The page content is as follows:

E-AGM Request: ระบบแสดงความประสงค์เข้าร่วมประชุมผู้ถือหุ้นและลงคะแนนผ่านสื่ออิเล็กทรอนิกส์

บริษัท เอ็มซีดีจี จำกัด (มหาชน)
การประชุมสามัญผู้ถือหุ้นประจำปี 25XX
วันอังคารที่ 1 มกราคม 25XX เวลา 14.00 น.

ผู้ถือหุ้น (Shareholder): โอลเจ มีหุ้นเยอะ

จำนวนหุ้น (No. of shares): 80,000,000 หุ้น

กรุณาแนบเอกสารประกอบเพื่อยืนยันตัวตน (Please attach document to verify your identity)

1. สำเนาบัตรประชาชน / passport / บัตรราชการออกให้ (Copy of identification card/Passport) [Choose file] [Browse]

เอกสารประกอบอื่นๆ (Other support document) [Choose file] [Browse]
เช่น หนังสือรับรองบริษัท (i.e. Company certification)

[ย้อนกลับ (Back)] [ถัดไป (Next)]

กรณี มอบฉันทะให้กรรมการอิสระ

- เตรียมแนบไฟล์เอกสารประกอบเพื่อยืนยันตัวตน (สำเนาบัตรประชาชน, สำเนาทะเบียนบ้าน, สำเนาบัตรที่ทางราชการออกให้)
- เอกสารอื่น ๆ เช่น หนังสือรับรองบริษัท
- กด “ถัดไป”

E-AGM Request: ระบบแสดงความประสงค์เข้าร่วมประชุมผู้ถือหุ้นและลงคะแนนผ่านสื่ออิเล็กทรอนิกส์

บริษัท เอ็มซีดีจี จำกัด (มหาชน)
การประชุมสามัญผู้ถือหุ้นประจำปี 25XX
วันอังคารที่ 1 มกราคม 25XX เวลา 14.00 น.

ผู้ถือหุ้น โอลเจ มีหุ้นเยอะ
(Shareholder)

จำนวนหุ้น 80,000,000 หุ้น
(No. of shares)

กรุณาแนบเอกสาร (Please upload additional document)

2. แนบบนแบบฟอร์มมอบฉันทะ (Proxy form)

Choose file Browse

ย้อนกลับ (Back) ถัดไป (Next)

- แนบบนแบบฟอร์มมอบฉันทะ ที่กรอกข้อมูลและลงลายมือครบถ้วน
- กด “ถัดไป”

E-AGM Request: ระบบแสดงความประสงค์เข้าร่วมประชุมผู้ถือหุ้นและลงคะแนนผ่านสื่ออิเล็กทรอนิกส์

บริษัท เอ็มซีดีจี จำกัด (มหาชน)
การประชุมสามัญผู้ถือหุ้นประจำปี 25XX
วันอังคารที่ 1 มกราคม 25XX เวลา 14.00 น.

ระบบได้รับข้อมูลเรียบร้อยแล้ว
(Your request has been received)
สำหรับผู้ถือหุ้น
(for shareholder)
นายโอลเจ มีหุ้นเยอะ
จำนวนหุ้น 80,000,000 หุ้น
(No. of shares 80,000,000 shares)
บริษัทได้รับข้อมูลของท่านแล้ว ท่านสามารถปิด
หน้าต่างนี้
(We have already received your request. You can
close this window)

- ระบบจะขึ้นข้อความ “ระบบได้รับข้อมูลเรียบร้อยแล้ว” ให้ตรวจสอบชื่อ นามสกุล และจำนวนหุ้นอีกครั้ง
- ปิดหน้าต่าง เป็นการสิ้นสุดการแจ้งความประสงค์เข้าร่วมประชุม

3. กรณี ผู้ถือหุ้นมอบฉันทะให้บุคคลทั่วไป

- มาด้วยตนเอง (E-AGM) (Self-Attending)
- มอบฉันทะให้กรรมการอิสระ (Proxy to an independent director)
- มอบฉันทะให้บุคคลทั่วไป (E-AGM) (Proxy to others)

The screenshot shows a web browser window with the following content:

E-AGM Request: ระบบแสดงความประสงค์เข้าร่วมประชุมผู้ถือหุ้นและลงคะแนนผ่านสื่ออิเล็กทรอนิกส์

บริษัท เอ็มซีดีจี จำกัด (มหาชน)
การประชุมสามัญผู้ถือหุ้นประจำปี 25XX
วันอังคารที่ 1 มกราคม 25XX เวลา 14.00 น.

ผู้ถือหุ้น โอบเจ มีหุ้นเยอะ
(Shareholder)

จำนวนหุ้น 80,000,000 หุ้น
(No. of shares)

กรุณาแนบเอกสารประกอบเพื่อยืนยันตัวตน (Please attach document to verify your identity)

1. สำเนาบัตรประชาชน / passport / บัตรที่ราชการออกให้
(Copy of identification card/Passport) Browse

เอกสารประกอบอื่นๆ
(Other support document) Browse

เช่น หนังสือรับรองบริษัท
(i.e. Company certification)

ย้อนกลับ (Back)

กรณี มอบฉันทะให้บุคคลทั่วไปเข้าร่วมประชุม ผ่าน E-AGM

- เตรียมแนบไฟล์เอกสารประกอบเพื่อยืนยันตัวตนของผู้ถือหุ้น
- สำเนาบัตรประชาชน, สำเนาหนังสือเดินทาง, สำเนาบัตรที่ทางราชการออกให้
- เอกสารอื่น ๆ เช่น หนังสือรับรองบริษัท
- กด “ถัดไป”

E-AGM Request: ระบบแสดงการประสงค์เข้าร่วมประชุมผู้ถือหุ้นและลงคะแนนผ่านสื่ออิเล็กทรอนิกส์

บริษัท เอ็มซีดีจี จำกัด (มหาชน)
การประชุมสามัญผู้ถือหุ้นประจำปี 25XX
วันอังคารที่ 1 มกราคม 25XX เวลา 14.00 น.

ผู้ถือหุ้น โอลเจ มีหุ้นเยอะ
(Shareholder)

จำนวนหุ้น 80,000,000 หุ้น
(No.of shares)

ข้อมูลผู้รับมอบฉันทะ (Proxy's Information)

ชื่อ-นามสกุล (ภาษาไทย)
First name - Last name (Thai)
(ไม่ต้องระบุตำแหน่ง)

ชื่อ-นามสกุล(ภาษาอังกฤษ)
First name - Last name (English)
(ไม่ต้องระบุตำแหน่ง)

เบอร์มือถือของผู้รับมอบฉันทะ

เลขที่บัตรประชาชนของผู้รับมอบฉันทะ

กรุณาแนบเอกสารของผู้รับมอบฉันทะ (Please attach proxy document E.G. copy of ID card to verify your identity)

1. สำเนาบัตรประชาชน / passport /
บัตรที่ราชการออกให้
(Copy of identification
card/Passport) Choose file Browse

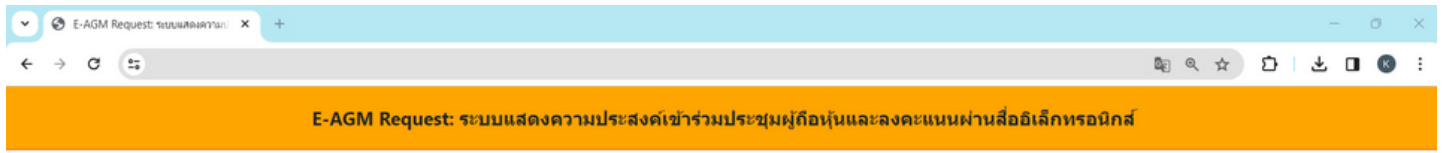
2. แบบฟอร์มพอร์มมอบฉันทะ
(Proxy form) Choose file Browse

ย้อนกลับ (Back) ถัดไป (Next)

ระบุข้อมูลผู้รับมอบฉันทะและแนบเอกสารประกอบ

- ชื่อ-นามสกุล ของผู้รับมอบฉันทะ (ภาษาไทย)
- ชื่อ-นามสกุล ของผู้รับมอบฉันทะ (ภาษาอังกฤษ)
- เบอร์มือถือของผู้รับมอบฉันทะ
- เลขที่บัตรประชาชนของผู้รับมอบฉันทะ

- แนบไฟล์สำเนาเอกสารแสดงตัวตนของผู้รับมอบฉันทะ
- แนบไฟล์หนังสือมอบฉันทะที่มีการกรอกข้อมูลและลงลายมือครบถ้วน
- กด “ถัดไป”



- ระบบจะขึ้นข้อความ “ระบบได้รับข้อมูลเรียบร้อยแล้ว” ให้ตรวจสอบชื่อ นามสกุล และจำนวนหุ้นอีกครั้ง
- ปิดหน้าต่าง เป็นการสิ้นสุดการแจ้งความประสงค์เข้าร่วมประชุม

การลงทะเบียนเข้าร่วมประชุม และการใช้งานระบบประชุมผู้ถือหุ้น ผ่านสื่ออิเล็กทรอนิกส์ (E-AGM)



ศึกษาขั้นตอนและวิธีการใช้งาน

คลิกที่นี่ (CLICK HERE)



หรือ สแกน QR Code นี้
เพื่อ Download คู่มือการใช้งาน





คู่มือการติดตั้ง Application ZOOM

- การติดตั้งโปรแกรม Zoom
บนคอมพิวเตอร์ PC หรือ Notebook

 1
- การติดตั้งโปรแกรม Zoom
บน iPhone/ iPad ระบบ IOS

 2
- การติดตั้งโปรแกรม Zoom
บน Smartphone /Tablet ระบบ Android

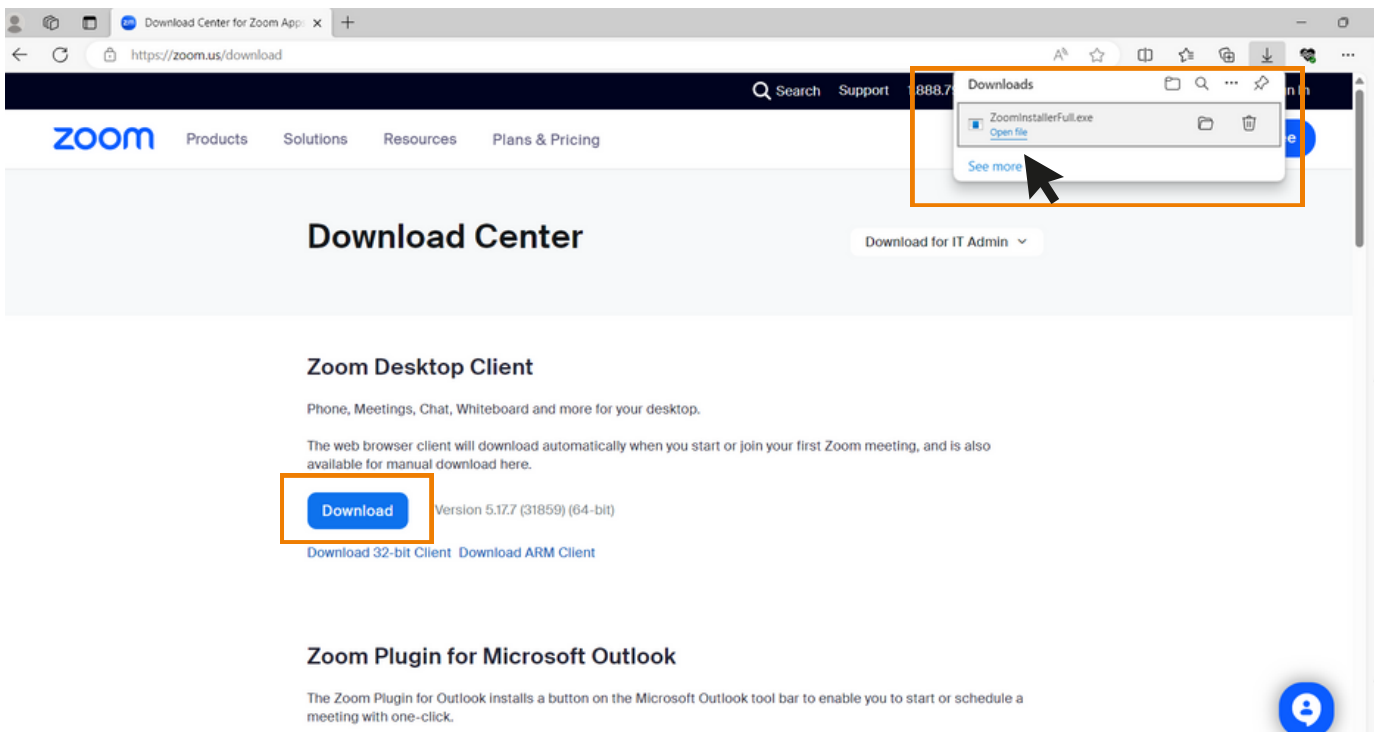
 3

คู่มือการติดตั้ง Application ZOOM

1 การติดตั้งโปรแกรม Zoom บนคอมพิวเตอร์ PC หรือ Notebook

1. เข้า URL : <https://zoom.us/download> มองหา Zoom Desktop Client จากนั้นให้คลิกที่ปุ่ม Download

2. ระบบจะ Download ไฟล์ “ZoomInstaller” ให้ จากนั้นให้ดับเบิลคลิกเพื่อทำการติดตั้งโปรแกรม

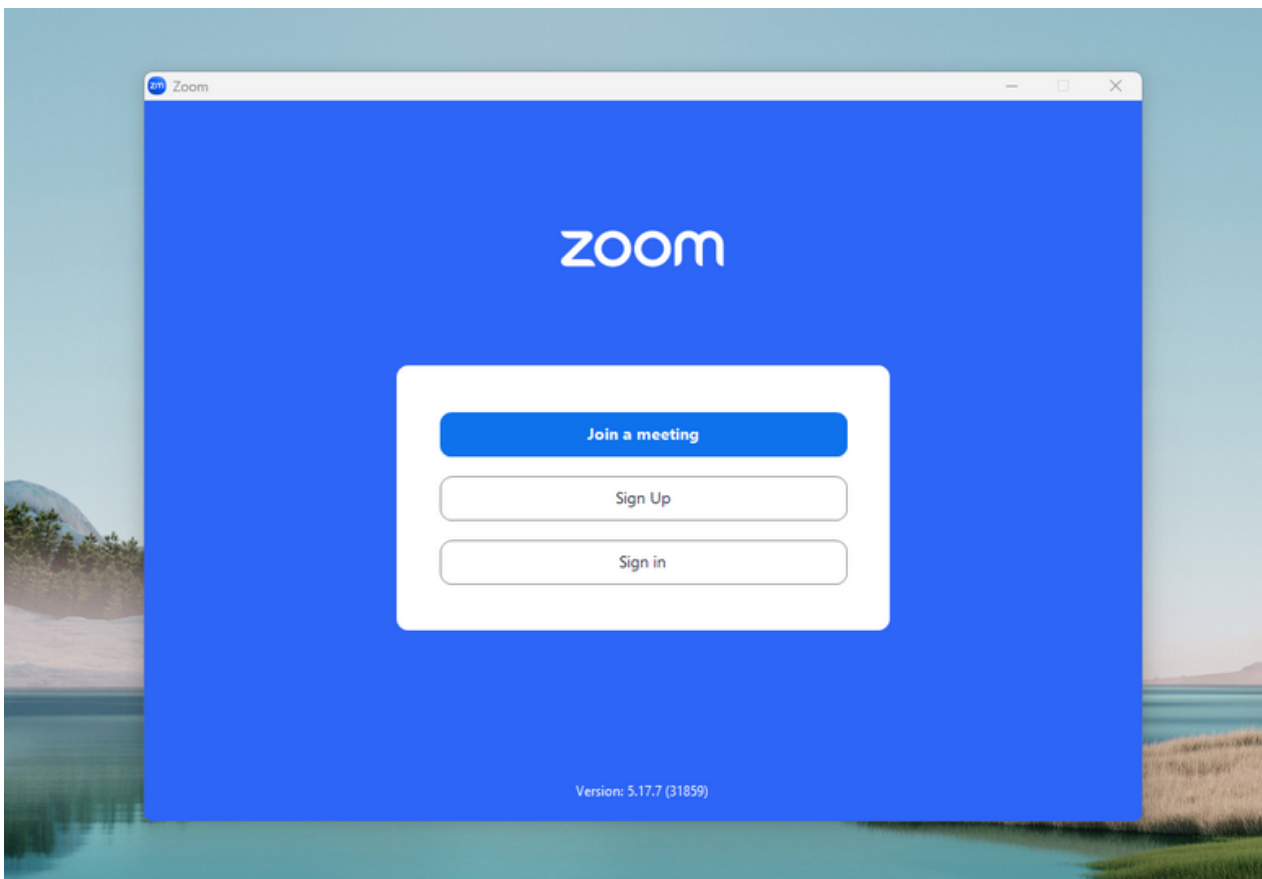


3. ระบบกำลังติดตั้งโปรแกรม รอนติดตั้งเสร็จเรียบร้อย



1 การติดตั้งโปรแกรม Zoom บนคอมพิวเตอร์ PC หรือ Notebook

4. เมื่อติดตั้งโปรแกรม Zoom สำเร็จเรียบร้อยแล้ว จะขึ้นหน้าต่างให้ลงชื่อเข้าใช้ดังรูปตัวอย่าง



2 การติดตั้งโปรแกรม Zoom บน iPhone/ iPad ระบบ IOS

1. ดาวน์โหลดแอปพลิเคชัน Zoom โดยเข้าไปที่ App Store ค้นหา Zoom
คลิก Link หรือ Scan QR Code ด้านล่าง

<https://apps.apple.com/th/app/zoom-one-platform-to-connect/id546505307>




SCAN QR CODE



2 การติดตั้งโปรแกรม Zoom บน iPhone/ iPad ระบบ IOS

2. กดปุ่ม Get เพื่อทำการติดตั้ง และรอการติดตั้ง เมื่อติดตั้งสำเร็จ ให้กดเปิด Application Zoom



เมื่อกดเข้า Zoom จะขึ้น หน้าให้ Log in พร้อมใช้งาน ดังรูปตัวอย่าง

3 การติดตั้งโปรแกรม Zoom UU Smartphone /Tablet s=UU Android

1. ดาวน์โหลดแอปพลิเคชัน Zoom โดยเข้าไปที่ Play Store ค้นหา Zoom
คลิก Link หรือ Scan QR Code ด้านล่าง

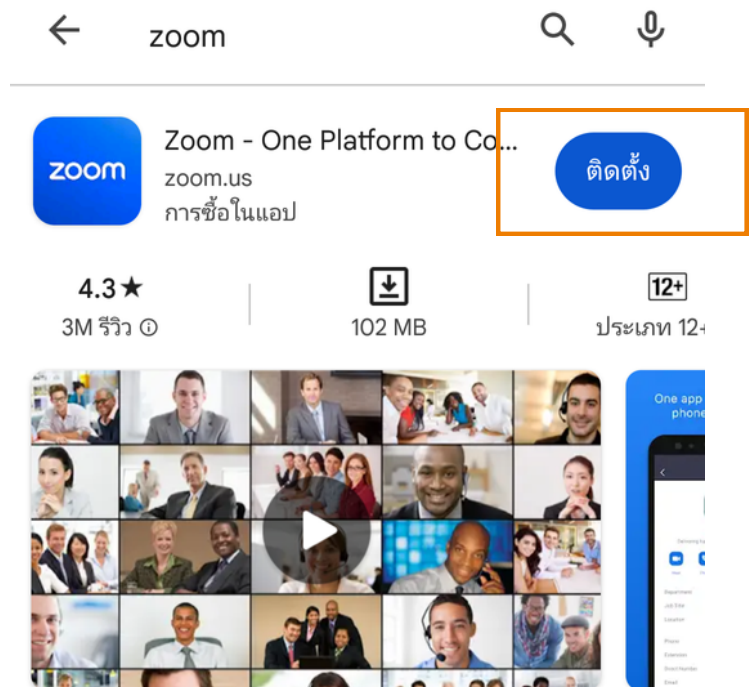
<https://play.google.com/store/apps/details?id=us.zoom.videomeetings>



Google Play




SCAN QR CODE



แชททีม โทรศัพท์ วิดีโอ และอื่นๆ

3 การติดตั้งโปรแกรม Zoom บน Smartphone / Tablet ระบบ Android

2. กดปุ่ม ติดตั้ง หรือ Install เพื่อกำหนดติดตั้ง และรอการติดตั้ง
เมื่อติดตั้งสำเร็จ ให้กดเปิด Application Zoom



เมื่อกดเข้า Zoom จะขึ้น หน้าให้ Log in
พร้อมใช้งาน ดังรูปตัวอย่าง